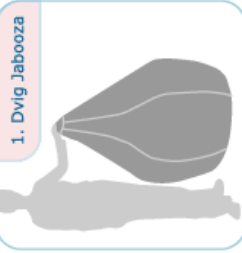


Čestitamo vam, ker ste izbrali sedežno vrečo JABOOZ, nepogrešljiv pripomoček za udobno življenje. Preden jo začnete uporabljati, vam ni potrebno pazljivo prebrati navodil za uporabo, brez dvoma pa vam bodo pomagale, da boste iz nje iztisnili kar se da največ udobja. Vaš trud bo poplačan z izrazom sreče na obrazu. V nadaljnjem besedilu bo besedo sedežna vreča zamenjal JABOOZ.

NAVODILA ZA UPORABO SEDEŽNIH VREČ JABOOZ

velja za Sitting Bull in Quadro

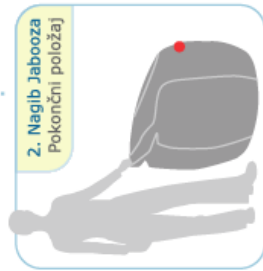


1. Dvig Jaboosa

1. Dvig Jaboosa
2. Nagib Jaboosa
3. Usedanje
4. Užitek počitka
5. Za dolgo vrsto let
6. Posebnost modela Quadra
7. Vstajanje
8. Višina polnila
9. Kako prenašati Jaboosa?
10. Kako z Jaboosom v avto?

PRAVILNO
Zgrabimo Jaboosa na najvišji točki, kjer se stikajo šivi, ter ga samo dvignemo, da se polnilo enakomerno razporedi.

NAROBE
Pri tem odločno stresamo Jaboosa levo desno brez potrebe.



2. Nagib Jaboosa Pokončni položaj

PRAVILNO
Samo položimo vrh Jaboosa. Usedemo se zgoraj ne preveč na rob.

NAROBE
Z rokami si pred usedanjem naredimo "gneздо".



3. Usedanje Pokončni položaj

PRAVILNO
Postavimo se povsem zraven Jaboosa. Usedemo se zgoraj ne preveč na rob.

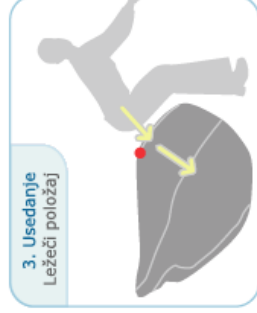
NAROBE
Takoј se naslonimo nazaj. Iščemo oporo za glavo.



2. Nagib Jaboosa Ležeči položaj

PRAVILNO
Nagnemo ga za 30-50 stopinj. Optimalna točka usedanja je 10-20 cm nižje od našitka Jaboos.

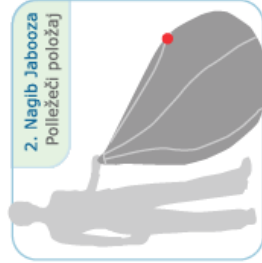
NAROBE
Z rokami si pred usedanjem naredimo "gneздо".



3. Usedanje Ležeči položaj

PRAVILNO
Ob naslanjanju nazaj, se zibamo levo desno, najprej z boki, nato pa še z rameni.

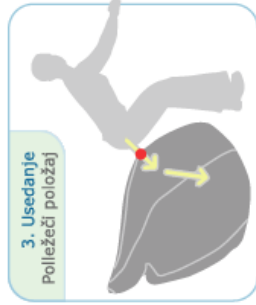
NAROBE
Pri nagibanju nazaj se odtrivamo od tal z nogami.



2. Nagib Jaboosa Polležeči položaj

PRAVILNO
Nagnemo ga za 20-30 stopinj. Optimalna točka usedanja je označena z našitkom Jaboos.

NAROBE
Z rokami si pred usedanjem naredimo "gneздо".



3. Usedanje Polležeči položaj

PRAVILNO
Ob naslanjanju nazaj, se zibamo levo desno, najprej z boki, nato še z rameni.

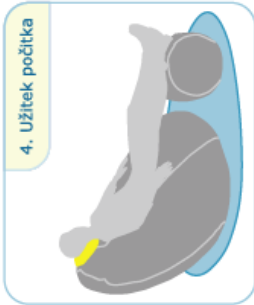
NAROBE
Pri usedanju si pomagamo z rokami. Takoј se naslonimo nazaj. Usedemo se preveč nežno ali previsoko, višje od višitka Jaboos.

Specialisti za sedežne vreče

→ Puščica označuje točko usedanja in smer gibanja pri usedanju.

• Našitek Jaboos je označen z rdečim krogcem.

4. Užitek počitka



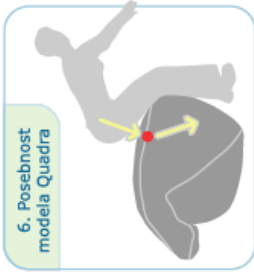
PRAVILNO
Noge položimo na taburet NOGGI.
Če želimo še več podpore za glavo
namestimo Jabooza 30 cm
od zidu ali kavča ali pa pod
glavo damo blazinicico TAMAM.
Tepih OVAL je še posebej primeren
za svetlejšje Jabooze na lesenih tleh
zaradi talne umazanije. Poleg tega
naredi lep barvni kontrast.

5. Za dolgo vrsto let



PRAVILNO
Pazite na ostre robove
za Jaboozom,
kot so rob postelje,
odprti predali,
neravnine na zidu
in podobni!

6. Posebnost modela Quadra



PRAVILNO
Namestimo Quadro
kot kaže silka.
Odkločno se usedemo
na znakec z krožnim
gibom kot kaže puščica.
Ob naslanjanju nazaj,
se zibamo levo desno.
Tako dobimo
podporo za glavo.

7. Vstajanje Hitri način



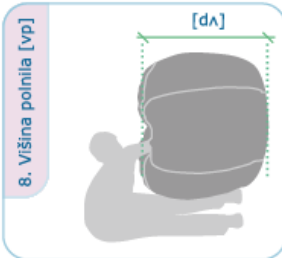
PRAVILNO
Noge razširimo in jih
postavimo povsem k Jaboozu.
Roke izstegnemo pred sebe
in se nagnemo naprej,
kot da bi hoteli nekaj pobrati.
NAROBE
Oporo za dvig iščemo
z rokami v Jaboozu.

7. Vstajanje Rezervni način



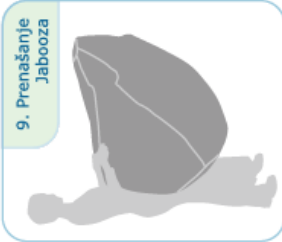
PRAVILNO
Odrinemo se z obema rokama
hkrati od Jabooza.
Pri tem prenesemo težišče čimbolj
naprej, predvsem zgornji del.
NAROBE
Pomagamo si le z eno roko
ali pa se dvigujemo
še vedno nagnjeni nazaj.

8. Višina poinila [vp]



PRAVILNO
V pokončnem položaju
z roko potisnemo vrh
Jabooza proti sredini.
Optimalna višina poinila:
Sitting Bull
65 cm (+- 10 cm)
Quadra
50 cm (+- 10 cm)

9. Prenajanje Jabooza



PRAVILNO
Jabooza primemo
na najširšem delu
z razmakom rok 100 cm.
Stisnemo roke in si
ga naslonimo na telo.
Le tako gre skozi vrata.
NAROBE
Primemo ga na vrhu
in ga nosimo na rami
kot culo. Možnost
poškodbe Jabooza!

10. Kako z Jaboozom v avto?



PRAVILNO
Jabooza primemo na
najširšem delu z razmakom
rok 100 cm. Stisnemo roke
in ga položimo na zadnji
sedež. Priporočljiva je pomoč
z druge strani avtomobila.
NAROBE
Jabooz je prevelik za
prtjažnik večine osebnih vozil.

Kralj Janez s.p.
Babškova pot 22, Lavrica
1291 Škofljica
Davčna številka: 96425474

www.udobje.com

Salon Jabooz
Stegne 11, cesta II, 1000 Ljubljana
pon.-pet.: 11:00-19:00 sob.: 9:00-13:00
gsm: 041 540 494, telefon: (01) 515 32 33